

Vredo

dla rolnictwa



AGROTECHNIK
TAFIĘY

Vredo


VREDO AGRI

Siewniki Vredo Agri cieszą się doskonałą reputacją na światowym rynku maszyn. Każdy rolnik oraz usługodawca powinien poznać zalety tej wytrzymałej i precyzyjnej maszyny, która od wiosny do jesieni jest gotowa zasilić pastwiska i taką porcją nowych roślin.

Maszyna Vredo może być użyta do odnowienia wymarżniętych użytków na wiosnę, uzupełnienia roślin, które ucierpiały na skutek wydeptywania przez zwierzęta lub nadmiernego ujeżdżania kołami maszyn rolniczych. Susza? To już nie problem - z siewnikiem Vredo uzupełnisz wyschnięte place i oszczędzisz na odnawianiu użytków zielonych.

Możesz zwiększyć udział np. koniczyny w runi, wsiać roślinę chroniącą glebę przed erozją i zagłuszyć chwasty. Nasiona roślin są umieszczane wprost w żyznej glebie, gdzie mają doskonałe warunki do kiełkowania i są chronione przed ptactwem

Podsiew traw jest pojedynczym zabiegiem, dzięki któremu oszczędzasz 80% czasu i paliwa, jakie trzeba przeznaczyć na orkę, doprawianie, wyrównywanie, siew i wałowanie.



Siewnik Vredo Agri cieszy się doskonałą reputacją na światowym rynku. Wysoka trwałość i moc wykonania połączona z precyzją konstrukcji sprawia, że maszyny te są obowiązkową pozycją w parku maszynowym każdego poważnego usługodawcy zajmującego się renowacją użytków swoich klientów.

Po surowych zimach lub po suchych latach, na wiosnę po pierwszym pokosie, lub na jesieni znajdź czas na bezpośredni podsiew traw, żeby mieć zawsze pewność nowego i zdrowego pokosu. Maszyny Vredo Agri Twin mają szerokość roboczą, która daje największą wydajność w podsiewie użytków zielonych. Dzięki wydajności tych siewników Klient jest w stanie wybrać optymalny czas na wykonanie zabiegu.

Wielką zaletą podsiewu przy pomocy maszyn Vredo jest brak przerwy w użytkowaniu produkcyjnym pola.

Maszyna działa w oparciu o bardzo twarde i odporne na zużycie dyski, które są osobno zawieszane. Dzięki temu nasiona są umieszczane zawsze we właściwej głębokości, a sama konstrukcja jest zabezpieczona przed uszkodzeniem.

Seria Vredo Agri ma opcję wału pierścieniowego. Wał ten, wyposażony w żeliwne pierścienie z możliwością kopiowania terenu, przeznaczony jest na trudne, nieprzyjemne i kamieniste działki.

Dostępny jest siewnik z pneumatycznym wysiewem nasion. Dzięki takiemu rozwiązaniu możliwy jest wysiew w najtrudniejszych warunkach na terenie nierównym oraz pagórkowatym. Krzywka w zbiorniku nasion napędzana jest z oddzielnego koła napędowego przy ziemi, dzięki czemu ilość wysiewanego materiału dostosowana jest do prędkości jazdy.

Vredo Agri - gdy potrzebujesz działać szybko i prosto!

Podsiew jest skuteczny tylko wtedy, kiedy jest wykonany bezpośrednio w glebę. Najszersze siewniki Vredo Agri Twin są wyposażone w dobrze znany Double Disc System, czyli system podwójnych dysków tnących, które gwarantują umieszczenie nasion w naciętej glebie, zapewniając im zarówno dostęp wody jak i światła.

Tak umieszczone nasiona szybko kiełkują i dobrze się korzenia. Pary dysków mają rozstaw zaledwie 7,5 cm, co gwarantuje gęsty i obfity pokos. Badania przeprowadzone w Niemczech i Holandii potwierdziły, że przy prawidłowej nastawie maszyny, sprzyjających warunkach glebowych i odpowiedniej sile kiełkowania nasion, skuteczność kiełkowania sięgnęła 96%.



Vredo Agri

Typ	Szerokość robocza	Szerokość międzyrzędzi	Szerokość transportowa	Waga	Pojemność zbiornika
DZ225.075	2,50 m	7,5 cm	2,62 m	1240 kg	250 l
DZ229.075	2,90 m	7,5 cm	3,00 m	1410 kg	290 l

Vredo Agri Pneumatic

Typ	Szerokość robocza	Szerokość międzyrzędzi	Szerokość transportowa	Waga	Pojemność zbiornika
DZ 325.07.5 A	2,50 m	7,5 cm	2,62 m	1170 kg	200 l
DZ 329.07.5 A	2,90 m	7,5 cm	3,00 m	1340 kg	200l/450 l

Vredo Compact

Typ	Szerokość robocza	Szerokość międzyrzędzi	Szerokość transportowa	Waga	Pojemność zbiornika
DZ210.075	0,97 m	7,5 cm	1,12 m	565 kg	100 l
DZ214.075	1,35 m	7,5 cm	1,52 m	765 kg	140 l
DZ218.075	1,80 m	7,5 cm	1,92 m	888 kg	180 l
DZ222.075	2,17 m	7,5 cm	2,32 m	1015 kg	220 l



VREDO AGRI TWIN

Siewniki Vredo Agri Twin mają dwie sekcje siewne, każda o szerokości 2,20m lub 2,90m, zależnie od modelu, co daje 4,40 lub 5,80m całkowitej szerokości roboczej. Sekcje są dla transportu hydraulicznie składane i blokują się automatycznie, co daje bezpieczeństwo i szybkość obsługi. W pozycji transportowej maszyna ma 3,00m szerokości. Standardowym wyposażeniem są światła drogowe.

Maszyna bardzo dokładnie kopiuje nierówności. Dwie sekcje pracują niezależnie od siebie, podparte na oddzielnych wałach dociskowych. Każda para dysków jest dociskana oddzielną sprężyną. Zbiornik na nasiona ma pojemność 450 litrów, w standardowym wyposażeniu znajduje się bezpieczny stopień ułatwiający napełnianie. Przez zastosowanie specjalnych aparatów wsiewających można zmienić zakres dawki od 3 do 210kg/ha. Przy prędkości roboczej do 13km/h siewniki Vredo Agri Twin dają niesamowitą wydajność, zachowując nadzwyczajną skuteczność.

W standardowym wyposażeniu maszyn z serii Agri Twin znajduje się licznik elektryczny. Opcjonalnie siewnik można wyposażyć w wał Packer, polecany na pofałdowane, twarde i kamieniste gleby. Siewniki tego typu mogą być także użyte w siewie bezpośrednim zwłaszcza do zasiewu poplonów i międzyplonów.

Dzień 1.



Dzień 13.



Dzień 31.



Vredo Agri Twin

Typ	Szerokość robocza	Szerokość międzyrzędzi	Szerokość transportowa	Waga	Pojemność zbiornika
DZ344.07.5	4,40 m	7,5 cm	3,00 m	2000 kg	450 l
DZ358.07.5	5,80 m	7,5 cm	3,00 m	2695 kg	450 l



VREDO TRUCK I APLIKATORY

Inwestycja kontra zwrot. To decyzja, którą musisz podejmować w każdej porze roku. Będzie to łatwiejsze, gdy raz odkryjesz Verdo Truck. To maszyna zdolna do użytkowania w bardzo wielu zadaniach. Pomysłowa konstrukcja samodzielnego pojazdu, który oferuje maksimum pojemności, maksimum prędkości dla użytkownika.

To podstawa dobrego zwrotu inwestycji. Dzięki dużej pojemności beczki i ogromnej sile Verdo Truck masz pewność niskich kosztów w przeliczeniu na godzinę pracy lub hektar. Zbiornik z tworzywa sztucznego pozwala na użytkowanie na długie lata. Pompa pozwala na wydajne zatankowanie zbiornika do pełna w krótkim czasie. Ramię załadunkowe to idealne rozwiązanie, gdy napełniasz beczkę z silos o głębokości 4m. Kabina Vredo Truck to miejsce codziennej pracy. Niezwykle wygodna i ergonomiczna. Praktyczne elementy kontroli nad maszyną znajdują się w zasięgu ręki. Będziesz mógł kontrolować pracę maszyny w sposób bardzo efektywny.



Specyfikacja



Dyski tnące Vredo robią wąskie nacięcia, w którym umieszczone jest nasiono. Ziarno jest otoczone przez glebę, ale ma ciągły dostęp do światła i powietrza, których potrzebuje.




Boczne osłony dysków chronią darń i pomagają utrzymać właściwą głębokość pracy.



Mieszadło zapobiega zawieszaniu się nasion i gwarantuje stały, płynny wysiew, co skutkuje wyrównanymi wschodami roślin.




Bezstopniowa przekładnia pomaga w ustaleniu dokładnej dawki wysiewu - użytkownik maszyny oszczędza dzięki temu na kosztach materiału siewnego.



Podest (w opcji) zapewnia operatorowi siewnika bezpieczne miejsce oparcia podczas zasypu skrzyni materiałem siewnym. Ponadto pozwala na transport dodatkowych worków z nasionami.




Osłony przed kamieniami (w opcji) nie pozwalają na zakleszczenie się między dyskami kamieniami leżącymi na polu.



Wał pierścieniowy (w opcji) - możliwość zamontowania wału z pojedynczymi talerzami dociskającymi do pracy w ciężkich warunkach.




Koło napędowe jest montowane bardzo blisko maszyny. Napęd jest przekazywany na aparaty wysiewające po opuszczeniu siewnika i natychmiast rozłączony po podniesieniu.



Drugi licznik hektarów (w opcji) dodatkowy licznik hektarów zamykany kłódką. Komfortowa praca dla operatora oraz zleciodawcy.



Kłapa otwierana za pomocą siłowników pneumatycznych.



Wkładki (w opcji) zabezpieczają przed przesuwaniem nasion na nierównych terenach.



Nowoczesne oświetlenie LED.

AGROTECHNIK
TAFILY

Główna siedziba firmy
ul. Zjazd 34, 18-520 Stawiski
tel : 86 474-26-30
email info@agrotechnik.com.pl

Oddział Przasnysz
ul. Żwirki i Wigury
06-300 Przasnysz
tel : 606-722-726

Oddział Mrągowo
ul. Lubelska 44c
11-700 Mrągowo
tel : 89-741-63-84